



Les Français, leur envie d'entreprendre et de développer leur entreprise

Janvier 2020

“opinionway

15 place de la République 75003 Paris



ESOMAR
| member

Salon des
Entrepreneurs
5-6 fév. 2020 Palais des congrès PARIS

Frédéric Micheau

Directeur des études d'opinion

Directeur de département

Tel: 01 81 81 83 00

fmicheau@opinion-way.com

“ LA MÉTHODOLOGIE

“opinionway

“ La méthodologie

1 étude réalisée sur **Internet**



1070

personnes âgées de 18 ans et plus interrogées selon la méthode des quotas.

Marges d'incertitude : 1,3 à 3,0 points au plus pour un échantillon de 1000 répondants.

Toute publication totale ou partielle doit impérativement utiliser la mention complète suivante : « **Sondage mené par OpinionWay pour le Salon des Entrepreneurs** ».

5 jours de terrain
du 2 au 8 janvier 2020





LES RÉSULTATS

01



L'intention de créer ou de reprendre une entreprise



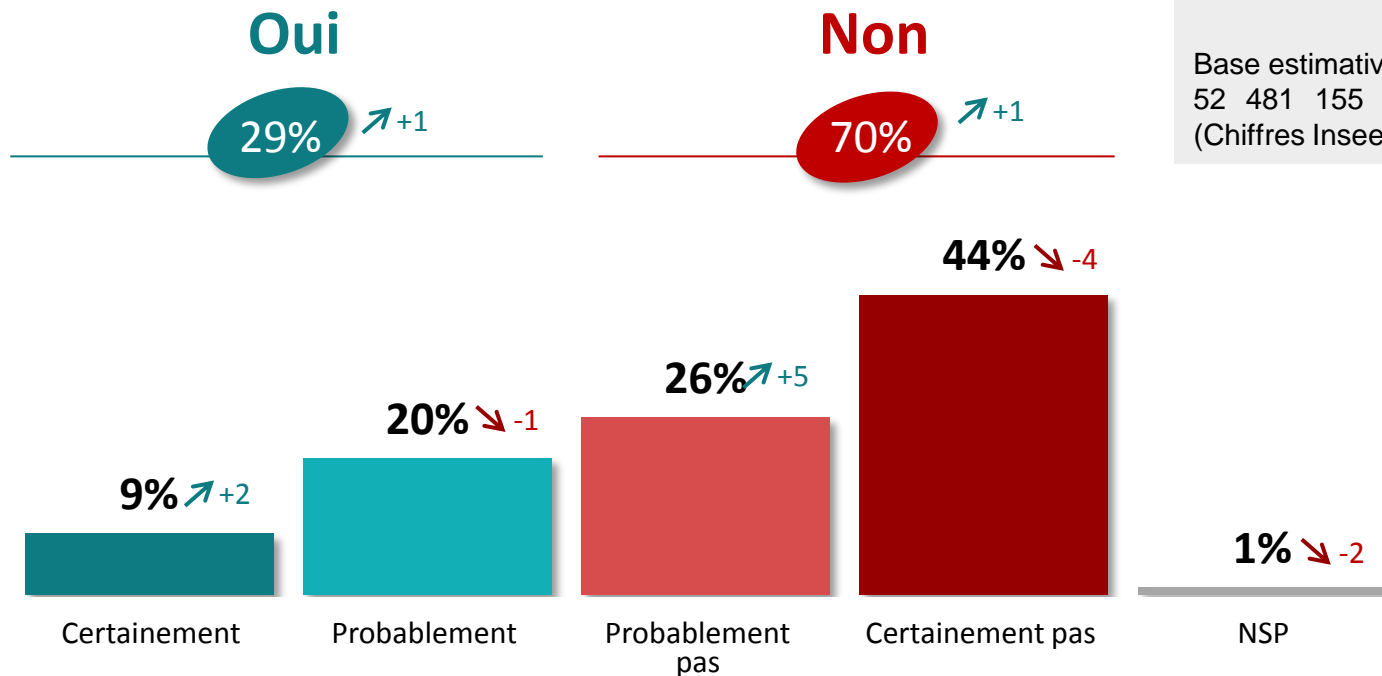
L'envie de créer ou de reprendre une entreprise

Q. Vous personnellement, auriez-vous envie de créer une entreprise, d'en reprendre une ou de vous mettre à votre compte ?



Près d'1 Français sur 3 envisage de créer ou reprendre un jour une entreprise ...
...soit **plus de 15 millions** d'entrepreneurs potentiels

Base estimative de la population française :
52 481 155 personnes âgées de 18 ans et plus
(Chiffres Insee – 1^{er} janvier 2019)



↗ ↘ Evolution depuis Janvier 2019



L'envie de créer ou reprendre une entreprise

Q. Vous personnellement, auriez-vous envie de créer une entreprise, d'en reprendre une ou de vous mettre à votre compte ?

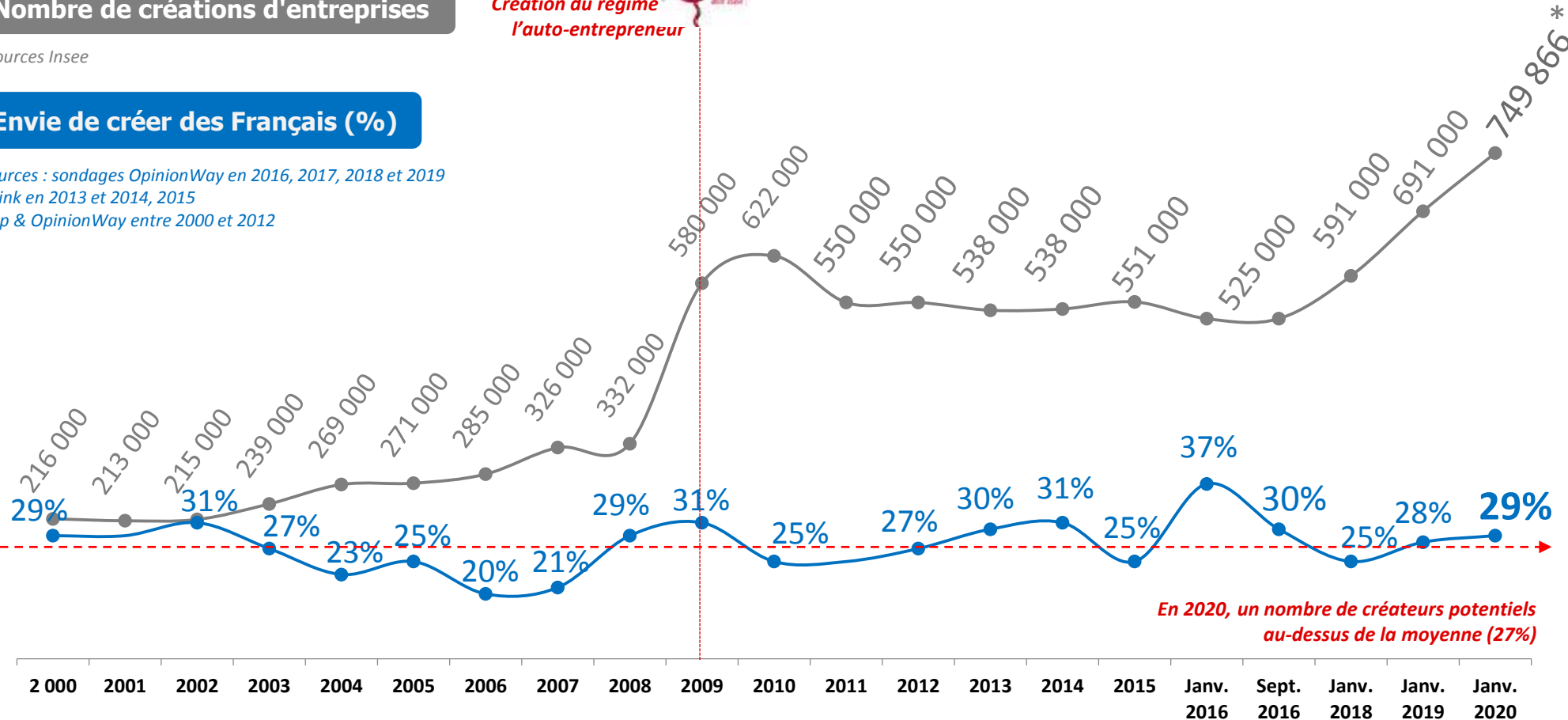
Nombre de créations d'entreprises

Sources Insee

Envie de créer des Français (%)

Sources : sondages OpinionWay en 2016, 2017, 2018 et 2019
Think en 2013 et 2014, 2015
Ifop & OpinionWay entre 2000 et 2012

Création du régime
l'auto-entrepreneur



En 2020, un nombre de créateurs potentiels au-dessus de la moyenne (27%)

* Données issues de l'INSEE allant jusqu'à novembre 2019.




L'envie de créer ou de reprendre une entreprise

Q. Vous personnellement, auriez-vous envie de créer une entreprise, d'en reprendre une ou de vous mettre à votre compte ?



	% Total	Sexe		Âge				CSP					
		Homme	Femme	18-24 ans	25-34 ans	35-49 ans	50 ans et plus	Cadre, supérieur	Profession inter.	Employé	Ouvrier	Inactif	...dont Retraité
A envie de créer son entreprise	29%	27%	30%	43%	53%	36%	15%	41%	26%	32%	41%	17%	11%

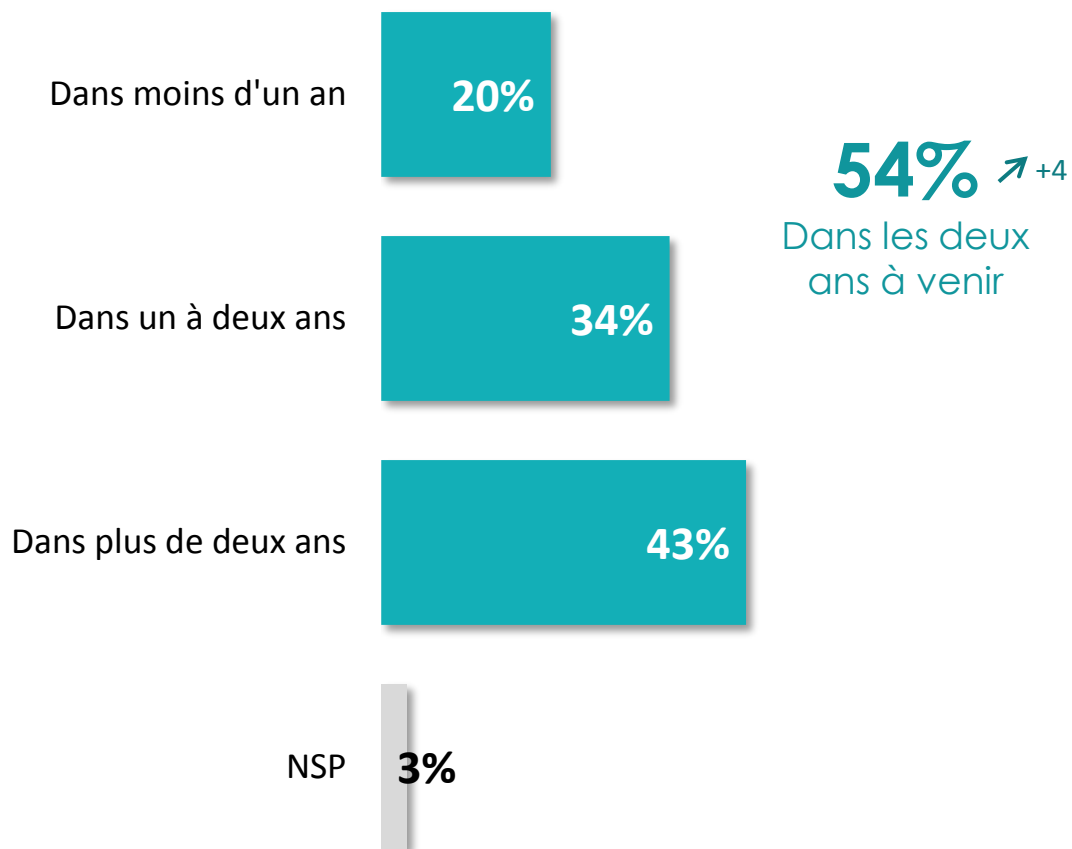


18-34 ans
49%

“ L'année de réalisation du projet de création d'entreprise

Q. Dans combien de temps auriez-vous envie de créer une entreprise, d'en reprendre une ou de vous mettre à votre compte ?

Question posée uniquement à ceux qui envisagent de créer ou de reprendre une entreprise, soit 29% de l'échantillon.



Soit **15,6%** de l'ensemble des Français

Près de 8,2 millions de Français déclarent vouloir créer ou reprendre une entreprise dans les deux prochaines années...

Base estimative de la population française : 52 481 155 personnes âgées de 18 ans et plus (Chiffres Insee – 1^{er} janvier 2019)

↗ ↘ Evolution depuis Janvier 2019



L'année de réalisation du projet de création d'entreprise

Q. Dans combien de temps auriez-vous envie de créer une entreprise, d'en reprendre une ou de vous mettre à votre compte ?

Question posée uniquement à ceux qui envisagent de créer ou de reprendre une entreprise, soit 29% de l'échantillon.



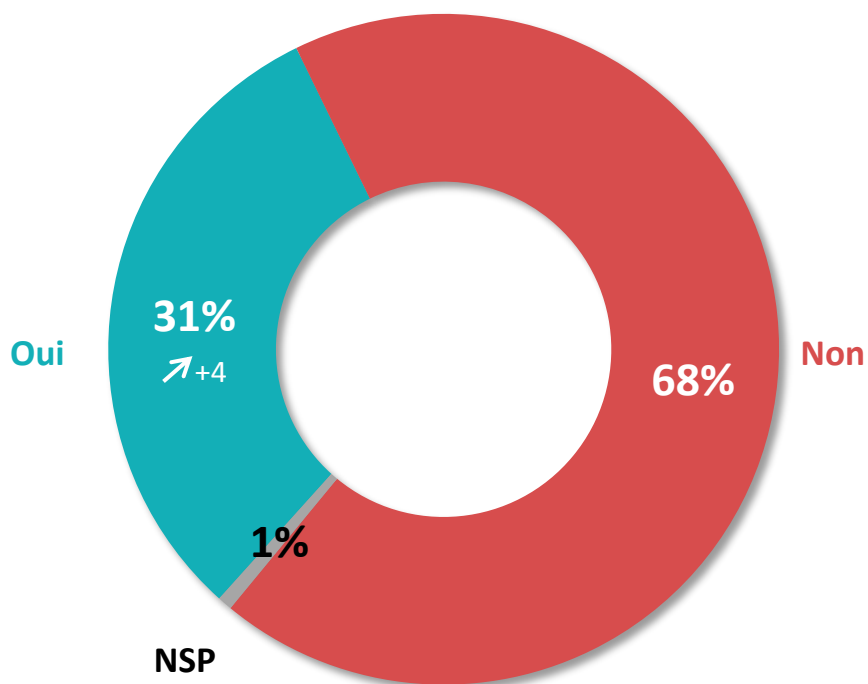
	% Total	Sexe		Âge		CSP		
		Homme	Femme	18-34 ans	35 ans et plus	CSP+	CSP-	Inactif
A envie de créer son entreprise dans les deux ans à venir	54%	54%	54%	53%	56%	69%	50%	41%



La préparation du projet de création d'entreprise

Q. Avez-vous déjà préparé votre projet de création ou de reprise d'entreprise ?

Question posée uniquement à ceux qui envisagent de créer ou de reprendre une entreprise, soit 29% de l'échantillon.



31% des entrepreneurs potentiels ont déjà préparé leur projet

Soit plus de 4,6 millions de personnes ayant un projet prêt à débiter !

Base estimative de la population française :
52 481 155 personnes âgées de 18 ans et plus
(Chiffres Insee – 1^{er} janvier 2019)

↗ ↘ Evolution depuis
Janvier 2018



La préparation du projet de création d'entreprise

Q. Avez-vous déjà préparé votre projet de création ou de reprise d'entreprise ?

Question posée uniquement à ceux qui envisagent de créer ou de reprendre une entreprise, soit 29% de l'échantillon.



	% Total	Sexe		Âge		CSP		
		Homme	Femme	18-34 ans	35 ans et plus	CSP+	CSP-	Inactif
A envie de créer son entreprise et a déjà préparé son projet	31%	31%	31%	32%	30%	41%	22%	29%



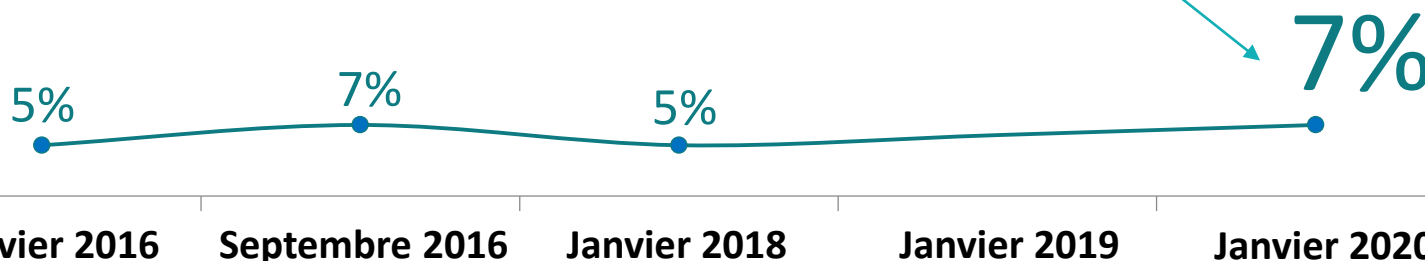
L'évolution du taux de Français ayant un projet de création d'entreprise à court terme



A envie de créer une entreprise, en reprendre une ou se mettre à son compte dans moins de deux ans et a préparé son projet

Soit plus de 3,6 millions de Français ayant muri leur projet d'entreprise et souhaitant le créer dans les deux ans à venir

Base estimative de la population française : 52 481 155 personnes âgées de 18 ans et plus (Chiffres Insee – 1^{er} janvier 2019)



	Janvier 2016	Septembre 2016	Janvier 2018	Janvier 2019	Janvier 2020
A envie de créer son entreprise	37%	30%	25%	28%	29%
Dans les deux ans à venir (base : A envie de créer)	34%	47%	50%	50%	54%
A préparé son projet (base : A envie de créer)	17%	28%	27%	-	31%



“opinionway

15 place de la République 75003 Paris

« Rendre le monde intelligible pour agir aujourd’hui et imaginer demain. »